



XLOG

Firewall

KURUMSAL KİMLİK KILAVUZU

SUNUŐ

Bu rehber; XLOG Firewall'ın kurumsal kimlięindeki görsel ögelerin kapsamını ve uygulama kurallarını açıklamaktadır. Uygulamada görev alacak ya da hizmet talep edecek herkesin, kılavuzu dikkatle okuması ve kuralları titizlikle uygulaması beklenmektedir. Kurumsal kimlik ögelerinin burada belirtilen kurallara uygun biçimde uyarlanması, kurumsal çalışmanın en önemli yanını oluşturmaktadır. Bu kurallların uygulanması esastır.

MİSYON

Güçlü ve uzman kadrosu ile müşterilerinin hedeflerine ilerlerken ağ güvenlięi konusunda yol haritasını belirlemek ve bu haritada hizmet devamlılıęını sağlamak.

VİZYON

XLOG Firewall güçlü bir güvenlikle, müşterilerinin memnuniyetini sağlayarak ve UTM Güvenlik Duvarları arasında önde gelen firmalar arasında yer alarak, en beęenilen ve tercih edilen firewall markası olmak.

İÇİNDEKİLER

1 LOGOTYPE

1.01 Logo	5
1.02 Güvenlik Alanı	6
1.03 Renk Kullanımı	7
1.04 Siyah Beyaz Kullanımı	8
1.05 Farklı Zeminlerde Kullanımı	9
1.06 Fotoğraf Üzerinde Kullanımı	10
1.07 Logo Yanlış Kullanımı	11
1.08 Kurumsal Font	12
1.09 Yardımcı Kurumsal Font	13

2 KURUMSAL MATERYALLER

2.01 Kartvizit	15
2.02 Antetli Kağıt	16
2.03 Diplomat Zarf	17
2.04 Torba Zarf	18
2.05 Cepli Dosya	19
2.06 Klasör	20
2.07 Bloknot	21
2.08 Masa Bayrağı	22

1

LOGOTYPE

- 1.01 Logo
- 1.02 Güvenlik Alanı
- 1.03 Renk Kullanımı
- 1.04 Siyah Beyaz Kullanımı
- 1.05 Farklı Zeminlerde Kullanımı
- 1.06 Fotoğraf Üzerinde Kullanımı
- 1.07 Logo Yanlış Kullanımı
- 1.08 Kurumsal Font
- 1.09 Yardımcı Kurumsal Font





Kırmızı renk bir işi sonuna kadar götürme azmi ve kararlılığı gösterir. Uyarıcıdır, tehlikeye karşı ve eyleme geçmek için sizi uyarır, tehlike için evrensel bir renktir.

XLOG logosunda "X" Bilinmeyi, "Log" kayıt altına almayı temsil etmektedir.

XLOG Yazı fontu için; *Times New Roman*, Firewall yazı fontu için; *Times New Roman Italic* kullanılmıştır. Ayrıca özgün olabilmesi için Logo üzerinde vektörel değişiklikler yapılmıştır.

Şirket/Marka isimleri ve logoları oluşturulurken ya da değiştirilirken mutlaka XLOG Firewall merkez ofisine başvuru yaparak bilgi alınmalıdır.




x/2		x/2
		
x/2		x/2

The table illustrates the required safety area around the logo. It is a 3x3 grid. The central cell contains the XLOG Firewall logo. The four corner cells (top-left, top-right, bottom-left, and bottom-right) each contain the text "x/2", indicating the minimum clear space required on all sides of the logo.


XLOG logotaypının etrafında bırakılması önerilen minimum alan (güvenlik alanı) yan tarafda "x" ile gösterilen X harfinin yarısı boyutunda ki yüksekliği kadar olmalıdır.

Dar alanlarda her iki yanda da güvenlik alanı kuralını uygulamak mümkün olmayabilir.



%100 %90 %80 %70 %60 %50 %40 %30 %20 %10

Pantone: PMS 1795	C:1	M:100	Y:98	K:1
Web: #e30613	R:227	G:6	B:19	



%100 %90 %80 %70 %60 %50 %40 %30 %20 %10

Pantone: 877 C	C:46	M:34	Y:35	K:14
Web: #8c9091	R:140	G:144	B:145	

Renk, kurumsal kimlikte tutarlılığı sağlayan en önemli elemanlardan biridir.

Logo, tek renkten oluşmakta, trigromi (Üç Renkli Baskı) ve tek renk olmak üzere iki uygulaması bulunmaktadır.

1 Adet kurumsal yardımcı renk değerleri belirtilmiştir. Kullanılacak olan öğelerde logo rengi dışında bu renklerden faydalanılabilir. Bu renklerin dışına kesinlikle çıkılmamalıdır.

Yardımcı renkler, tasarımlarda dinamizm yakalamak ve tasarımları hareketlendirmek amacıyla kullanılmaktadır.

Grayscale

XLOG
Firewall

Siyah

XLOG
Firewall

Beyaz

XLOG
Firewall

Tek renk baskıda kullanılacak renkler; siyah, beyaz, gri.

Siyah-beyaz kullanımda diři zeminde logonun tamamı siyah olmalıdır.

Siyah-beyaz kullanımda siyah zeminde logonun tamamı diři olmalıdır.

Grayscale kullanımda logonun tamamı gri renkte olmalıdır.



Logo farklı zeminlerde kullanılırken mutlaka okunması ve algılanmasını zorlaştırmayacak renk ve tonlar seçilmelidir.

Okunurluğu artırmak amacıyla logonun, zemin rengi ile kontrast olması gerekmektedir. Logo, koyu zemin rengi üzerinde dışı; açık zemin rengi üzerinde ise orjinal renklerinde kullanılmalıdır.



XLOG logotayı, fotoğraflı bir zemin üzerinde uygulandığında zeminle en fazla kontrast oluşturacak versiyonu kullanılmalıdır.

XLOG logosunun zeminde okunaklılığı olmadığı durumlarda siyah veya dişi kullanılabilir.

	<p>YANLIŞ! Yatay boyutta orantısız ölçeklendirilmemelidir.</p>
	<p>YANLIŞ! Dikey boyutta orantısız ölçeklendirilmemelidir.</p>
	<p>YANLIŞ! Logonun eksenini ile oynanmamalıdır.</p>
	<p>YANLIŞ! Logonun etrafına stroke çizilmemelidir..</p>
	<p>YANLIŞ! Logo çerçeve içine alınmamalıdır..</p>
	<p>YANLIŞ! Logo farklı renkte kullanılmamalıdır.</p>
	<p>YANLIŞ! Logo içeriğinde değişiklik yapılmamalıdır.</p>

Logo belirtilen standartların dışında asla kullanılamaz.

Logo orantısız olarak ölçeklendirilmemeli, herhangi bir şekil içinde kullanılmamalı, kalıbı bozulmamalı, ve farklı renkler uygulanmamalıdır.

GOTHAM THIN

abcçdefghijklmnoöpqrstuüvwxyz
ABCÇDEFGGHIJKLMNOÖPQRSTUÜVWXYZ
1234567890

GOTHAM BOOK

abcçdefgğhijklmnoöpqrsştuüvwxyz
ABCÇDEFGĞHIJKLMNOÖPQRSŞTUÜVWXYZ
1234567890

GOTHAM MEDIUM

abcçdefghijklmnoöpqrstuüvwxyz
ABCÇDEFGHIJKLMNOÖPQRSTUÜVWXYZ
1234567890

GOTHAM BLACK

abcçdefghijklmnoöpqrstuüvwxyz
ABCÇDEFGHIJKLMNOÖPQRSTUÜVWXYZ
1234567890

GOTHAM LIGHT

abcçdefghijklmnoöpqrstuüvwxyz
ABCÇDEFGHIJKLMNOÖPQRSTUÜVWXYZ
1234567890

GOTHAM BOOK ITALIC

abcçdefghijklmnoöpqrstuüvwxyz
ABCÇDEFGHIJKLMNOÖPQRSTUÜVWXYZ
1234567890

GOTHAM BOLD

abcçdefghijklmnoöpqrstuüvwxyz
ABCÇDEFGHIJKLMNOÖPQRSTUÜVWXYZ
1234567890

GOTHAM ULTRA

abcçdefgğhijklmnoöpqrsştuüvwxyz
ABCÇDEFGĞHIJKLMNOÖPQRSŞTUÜVWXYZ
1234567890

GOTHAM font ailesi
XLOG Firewall'ın
kurumsal fontudur.

Normal yazımlarda **BOOK** tip
kullanılmakta olup, gerektiğinde
başlıklar için **MEDIUM** ve **BOLD**
tipleri kullanılmaktadır.

Çok mecbur kalınmadığı
sürece **ITALIC** tip
kullanılmamalıdır.

Çok başlıklı yazılar gibi
özel durumlarda **BLACK** ve
ULTRA tipleri kullanılabilir.

ROBOTO THIN

abcçdefgğhijklmnoöpqrştuüvwxyz
ABCÇDEFGĞHIİJKLMNOÖPQRŞTUÜVWXYZ
1234567890

ROBOTO ITALIC

*abcçdefgğhijklmnoöpqrştuüvwxyz
ABCÇDEFGĞHIİJKLMNOÖPQRŞTUÜVWXYZ
1234567890*

ROBOTO MEDIUM

abcçdefgğhijklmnoöpqrştuüvwxyz
ABCÇDEFGĞHIİJKLMNOÖPQRŞTUÜVWXYZ
1234567890

ROBOTO LIGHT

abcçdefgğhijklmnoöpqrştuüvwxyz
ABCÇDEFGĞHIİJKLMNOÖPQRŞTUÜVWXYZ
1234567890

ROBOTO REGULAR

abcçdefgğhijklmnoöpqrştuüvwxyz
ABCÇDEFGĞHIİJKLMNOÖPQRŞTUÜVWXYZ
1234567890

ROBOTO BOLD

**abcçdefgğhijklmnoöpqrştuüvwxyz
ABCÇDEFGĞHIİJKLMNOÖPQRŞTUÜVWXYZ
1234567890**

POPPİNS THIN

abcçdefgğhijklmnoöpqrştuüvwxyz
ABCÇDEFGĞHIİJKLMNOÖPQRŞTUÜVWXYZ
1234567890

POPPİNS BOLD

**abcçdefgğhijklmnoöpqrştuüvwxyz
ABCÇDEFGĞHIİJKLMNOÖPQRŞTUÜVWXYZ
1234567890**

POPPİNS LIGHT

abcçdefgğhijklmnoöpqrştuüvwxyz
ABCÇDEFGĞHIİJKLMNOÖPQRŞTUÜVWXYZ
1234567890

POPPİNS BLACK

**abcçdefgğhijklmnoöpqrştuüvwxyz
ABCÇDEFGĞHIİJKLMNOÖPQRŞTUÜVWXYZ
1234567890**

XLog Firewall kurumsal kimliğinin yardımcı yazı fontu **ROBOTO** ve **POPPİNS** font ailesidir.

Dijital ortamlarda, sunum ve yazışmalarda bu font ailesi kullanılabilir.

2

KURUMSAL MATERYALLER

- 2.01 Kartvizit
- 2.02 Antetli Kağıt
- 2.03 Diplomat Zarf
- 2.04 Torba Zarf
- 2.05 Cepli Dosya
- 2.06 Klasör
- 2.07 Bloknot
- 2.08 Masa Bayrağı



XLog Firewall Logotype'i taşıyan her kartvizitte yukarıdaki standartlar uygulanmaktadır.

Boyut: 84 x 52 mm
Renk: #b40e0b
#e30613
#e1101a

Kağıt: 350 gr Mat Kuşe
Font: Gotham Book (6 pt)
Gotham Bold (10 pt)

Lam: Çift taraf mat selefon
Bıçak: Özel Kesim



Antetli kağıda ilişkin oranlar yukarıda ki gibidir.

Boyut: 210 x 297 mm

Renk: #e30613
#cccbcc

Kağıt: 110 gr 1.hamur

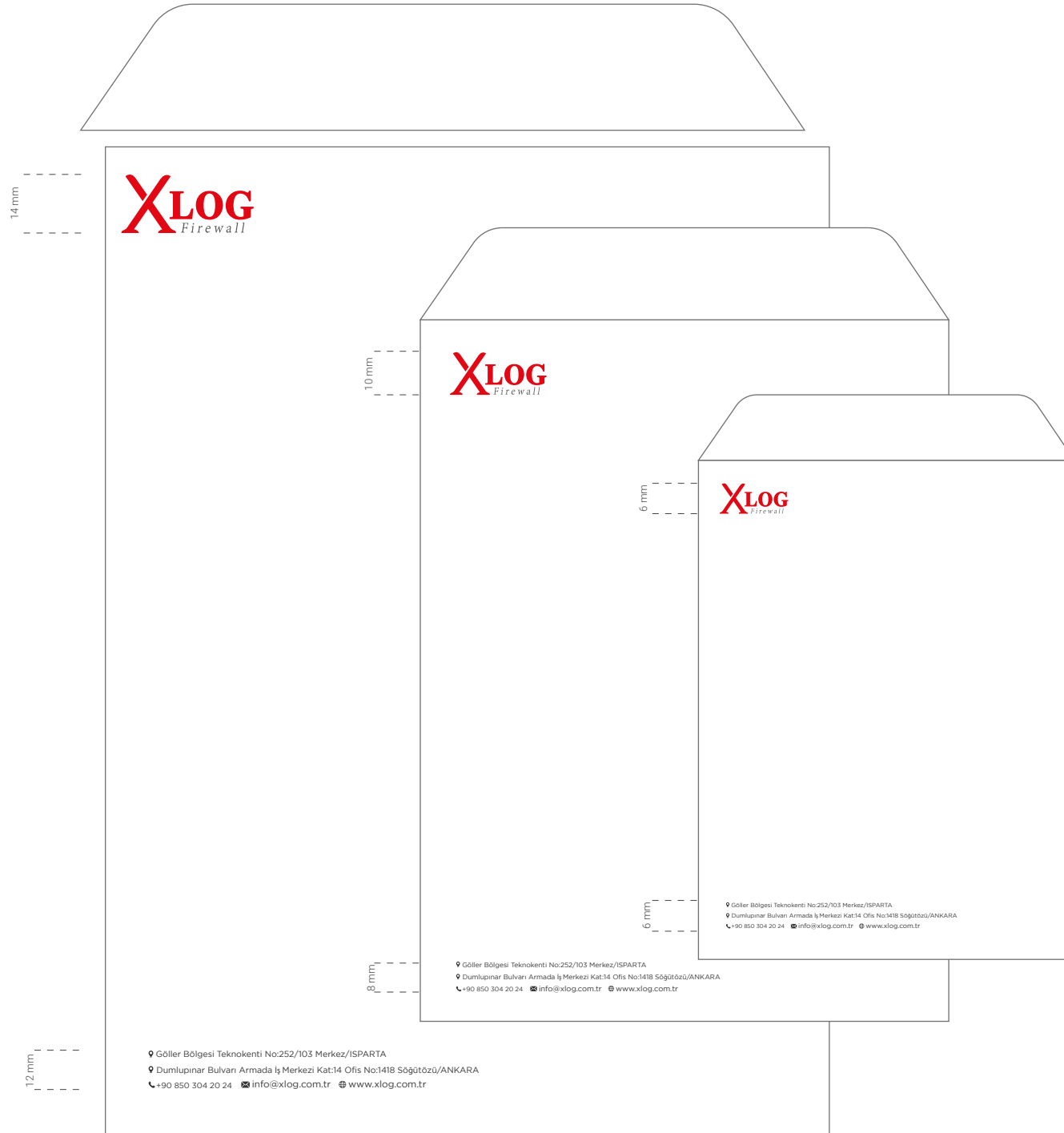
Font: Gotham Book (8 pt)
Gotham Bold (8 pt)



Diplomat Zarfa ilişkin oranlar yukarıda ki gibidir.

Boyut: 240 x 110 mm
Renk: #e30613

Kağıt: 110 gr 1.hamur
Font: Gotham Book (8 pt)



Torba Zarfa ilişkin oranlar yukarıda ki gibidir.

Boyut: A3 Torba Zarf 330 x 450 mm
A4 Torba Zarf 240 x 320 mm
A5 Torba Zarf 160 x 230 mm
Renk: #e30613

Kağıt: 110 gr 1.hamur
Font: A3 Gotham Book (12 pt)
A4 Gotham Book (8 pt)
A5 Gotham Book (6 pt)



Cepli Dosyaya ilişkin oranlar yukarıda ki gibidir.

Boyut: Kapalı Ebat 225 x 320 mm
Açık Ebat 476 x 570 mm

Renk: #e30613
#a50000

Kağıt: 350 gr Mat Kuşe

Lam: Mat Selefon

Bıçak: Özel Kesim



Klasöre ilişkin oranlar yukarıda ki gibidir.

Boyut: Kapalı Ebat 285 x 320 mm
Açık Ebat 620 x 320 mm


Renk: #e30613
#a50000

Kağıt: 110 gr, Mat Kuşe
Klasör üzeri sıvama

Kapak




İç Tasarım



Bloknota ilişkin oranlar yukarıda ki gibidir.

Boyut: 148 x 210 mm A5
Renk: #e30613
#a50000

Kağıt: Kapak) 350 gr, Mat Kuşe
(İç) 90 gr, 1. hamur
Lam: Mat Selefon



Masa bayrağına ilişkin oranlar yukarıda ki gibidir.

Bayrak rengi beyaz veya kırmızı renkte olabilir. Kırmızı kullanıldığında maksimum okunaklılık açısından logotype'ın dişi kullanımı önerilmektedir.

Boyut: 150 x 225 mm

Renk: #e30613



XLOG

Firewall

KURUMSAL KİMLİK KILAVUZU